



## COMUNE DI ROSE

Provincia di Cosenza

Via Castello - 87040 Rose CS

Tel 0984 901141 - Fax 0984 901002 - [protocollo.comune.rose.cs@pec.it](mailto:protocollo.comune.rose.cs@pec.it)

### TASSA COMUNALE SUI RIFIUTI ANNO 2024 DETERMINAZIONE TARIFFE AI SENSI DELLA LEGGE 27 DICEMBRE 2013, N. 147 comma 651

#### Premessa

La presente relazione illustra i risultati riguardanti la determinazione delle tariffe TARI, che il Comune dovrà applicare in base all'art. 1 comma 651 della LEGGE 27 DICEMBRE 2013, N. 147 e s.m.i. ed al metodo di calcolo introdotto dal DPR 158/99 (metodo normalizzato).

La simulazione è frutto dei dati anagrafici, tecnici, di ruolo ed economici rilevati dal Comune e dall'Ente Gestore. I dati che emergono sono frutto di una accurata analisi attraverso indicatori specifici tesi ad individuare la specifica situazione del Comune riguardo la gestione dei servizi di igiene urbana e rispecchiano la soluzione che è stata ritenuta maggiormente rappresentativa dello stato territoriale nei riguardi della tariffa rifiuti sulla base dei dati di input.

La TARI è il tributo locale istituito dall'articolo 1 commi dal 639 al 705 della legge n. 147 del 27.12.2013 (legge di stabilità 2014) e s.m.i. per la copertura dei costi relativi al servizio di gestione dei rifiuti urbani e dei rifiuti assimilati svolto in regime di privativa pubblica ai sensi della vigente normativa ambientale.

A decorrere dal 1° gennaio 2014, la TARI è subentrata alla TARES. Soggetto attivo dell'obbligazione tributaria è il Comune nel cui territorio insiste, interamente o prevalentemente, la superficie degli immobili assoggettabili al tributo.

Il Consiglio Comunale è tenuto ad approvare le tariffe del tributo entro il termine fissato da norme statali per l'approvazione del bilancio di previsione in conformità al piano finanziario del servizio di gestione dei rifiuti urbani redatto dal soggetto che svolge il servizio medesimo ed approvato dal Consiglio Comunale stesso.

#### **RICHIAMATE le deliberazioni dell'ARERA:**

- n. 443 del 31/10/2019 che ha definito i criteri di riconoscimento dei costi efficienti di esercizio e di investimento del servizio integrato dei rifiuti, per il periodo 2018-2021, approvando il "Metodo Tariffario per il servizio integrato di gestione dei Rifiuti" (MTR).
- n. 444/2019 del 31/10/2019 riguardante disposizioni in materia di trasparenza nel servizio di gestione dei rifiuti urbani e assimilati;
- n. 57 del 03/03/2020, contenente semplificazioni procedurali per la disciplina tariffaria del servizio integrato dei rifiuti;
- n. 363/2021/R/RIF del 3/08/2021, con la quale è stato avviato il secondo periodo di regolazione tariffaria per il settore dei rifiuti, MTR-2, valido dal 2022 al 2025 con cui sono stati definiti i criteri per il riconoscimento dei costi efficienti di esercizio e di investimento del servizio integrato dei rifiuti per il periodo indicato nonché i criteri di trasparenza nella gestione dei rifiuti urbani;
- N. 15/2022/R/RIF del 18/01/2022 recante "Regolazione della qualità del servizio di gestione dei rifiuti urbani". Il piano finanziario, disposto ed adottato in conformità all'art.8 del D.P.R. 27 aprile 1999 n. 158, è uno strumento di natura programmatoria avente ad oggetto la definizione degli interventi economici ed ambientali relativi al servizio di raccolta e smaltimento dei rifiuti urbani ed è redatto tenendo conto della forma di gestione del servizio predisposto dall'ente locale.
- DELIBERAZIONE 3 AGOSTO 2023 389/2023/R/RIF AGGIORNAMENTO BIENNALE (2024-2025) DEL METODO TARIFFARIO RIFIUTI (MTR-2)

Il comma 651 così recita: "Il Comune, nella commisurazione della tariffa tiene conto dei criteri determinati con il regolamento di cui al decreto del Presidente della Repubblica 27 aprile 1999, n. 158", e si conferma la stesura di un Piano Finanziario conforme a quanto già normato con D.P.R. 158/1999.

L'art. 1 del D.P.R. n. 158 del 1999 riporta: "È approvato il metodo normalizzato per la definizione delle componenti di costo da coprirsi con le entrate tariffarie e per la determinazione della tariffa di riferimento relativa alla gestione dei rifiuti urbani". La tariffa di riferimento rappresenta, come poi specifica l'art. 2 del D.P.R. n. 158 del 1999, "l'insieme dei criteri e delle condizioni che devono essere rispettati per la determinazione della tariffa da parte degli enti locali" (comma 1), in modo da "coprire tutti i costi afferenti al servizio di gestione dei rifiuti

urbani” (comma 2). Il metodo, pertanto, è costituito da un complesso di regole, metodologie e prescrizioni per determinare, da un lato, i costi del servizio di gestione e, dall’altro, l’intera struttura tariffaria applicabile alle varie categorie di utenza (cfr. anche art. 3, comma 1, D.P.R. n. 158 del 1999), in maniera tale che il gettito che ne deriva copra tutti i costi del servizio.

Specifica poi l’art. 3, comma 2, che “La tariffa è composta da una parte fissa, determinata in relazione alle componenti essenziali del costo del servizio, riferite in particolare agli investimenti per le opere e ai relativi ammortamenti, e da una parte variabile, rapportata alle quantità di rifiuti conferiti, al servizio fornito e all’entità dei costi di gestione”.

L’art. 4, comma 3, prescrive infine che “La tariffa, determinata ai sensi dell’art. 3, è articolata nelle fasce di utenza domestica e non domestica”.

Dalle norme richiamate, si trae che la metodologia tariffaria si articola nelle seguenti fasi fondamentali:

- 1. suddivisione dei costi tra fissi e variabili;
- 2. ripartizione dei costi fissi e variabili in quote imputabili alle utenze domestiche e alle utenze non domestiche;
- 3. calcolo delle voci tariffarie, fisse e variabili, da attribuire alle singole categorie di utenza, in
- 4. base alle formule e ai coefficienti indicati dal metodo.

ΣTV, totale delle entrate tariffarie relative alle componenti di costo variabile dopo le detrazioni di cui al comma 1.4 della Determina n.2/DRIF/2021			415.102
ΣTf, totale delle entrate tariffarie relative alle componenti di costo fisso dopo le detrazioni di cui al comma 1.4 della Determina n.2/DRIF/2021			32.232
Totale entrate tariffarie dopo le detrazioni di cui al comma 1.4 della Determina n.2/DRIF/2021			447.334

Applicazione

Nell’elaborazione delle tariffe sono state adottate le seguenti impostazioni:

- 1) le tariffe sono calcolate sulla base dei costi di previsione per l’anno 2024 definiti nel Piano Finanziario;
- 2) tutti i costi sono stati considerati al lordo dell’IVA;
- 3) il grado di copertura dei costi è al 100%;
- 4) le tariffe sono state calcolate per assicurare la “copertura integrale” dei costi di investimento ed esercizio.

Le tariffe sono state calcolate distinguendo la quota relativa alla quantità di rifiuti (**PARTE VARIABILE**) e la quota definita in relazione alle componenti essenziali del costo del servizio di gestione dei rifiuti relativamente agli investimenti per le spese e relativi ammortamenti (**PARTE FISSA**).

Il Comune, con proprio regolamento, prevede riduzioni tariffarie per una serie di casistiche definite dalla norma.

Il Consiglio Comunale può porre in essere ulteriori agevolazioni finanziate con risorse diverse dai proventi del tributo.

La superficie delle unità immobiliari a destinazione ordinaria iscritte o iscrivibili nel catasto edilizio urbano assoggettabile al tributo è costituita da quella calpestabile dei locali e delle aree suscettibili di produrre rifiuti urbani e assimilati. Ai fini dell’applicazione del tributo si considerano le superfici dichiarate o accertate ai fini della TARI anno precedente.

### Suddivisione della tariffa tra utenze domestiche e utenze non domestiche

La tariffa, suddivisa nelle sue due componenti fissa e variabile, è successivamente suddivisa tra le fasce d'utenza domestiche e quelle non domestiche. La produzione di rifiuti può essere misurata puntualmente per singola utenza o per utenze aggregate o, in via provvisoria, sino a che non siano messi a punto e resi operativi i sistemi di misurazione predetti, calcolata secondo criteri presuntivi razionali.

Il criterio regolamentare di riparto prescelto è quello della stima dei rifiuti prodotti dalle utenze non domestiche calcolata sulla base dei coefficienti ministeriali di produzione di rifiuti espressi in Kg/mq/anno (Kd) moltiplicati per i mq a ruolo per ogni tipologia di utenza non domestica e successivamente rilevando per complemento a uno, i quantitativi di rifiuti prodotti dalle utenze domestiche sulla base dei quantitativi totali smaltiti con ciclo differenziato ed indifferenziato.

Il suddetto criterio ha determinato, per l'anno, la seguente ripartizione dei costi:

Utenze	Totale Costi	Parte Fissa	% Parte Fissa	Parte Variabile	% Parte Variabile	Kg Rifiuti
Domestica	369.714,63	28.686,48	89,00	341.028,15	82,16	1.001.773,36
Non Domestica	77.619,37	3.545,52	11,00	74.073,85	17,84	217.592,64
Totale	447.334,00	32.232,00	100,00	415.102,00	100,00	1.219.366,00

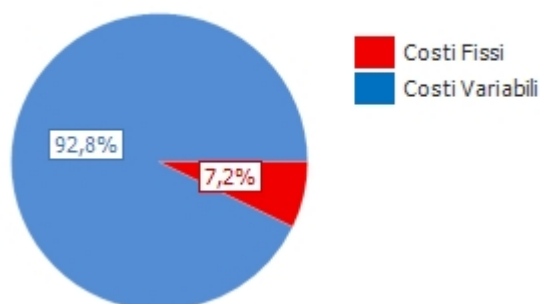
Che tenendo conto delle Riduzioni calcolate generano la seguente Entrata Teorica

Utenze	Totale Costi	Parte Fissa	Parte Variabile
Domestica	377.360,92	29.603,54	347.757,38
Non Domestica	81.651,14	3.692,89	77.958,25
Totale	459.012,06	33.296,43	425.715,63

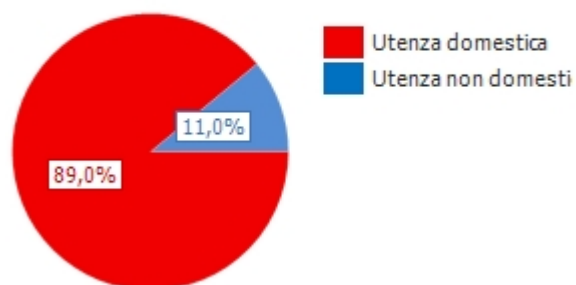
### Dettaglio Costi

	Costi Fissi	Costi Variabili	Totale Costi
Costi	32.232,00	415.102,00	447.334,00
Riduzioni	770,52	10.617,86	11.388,38

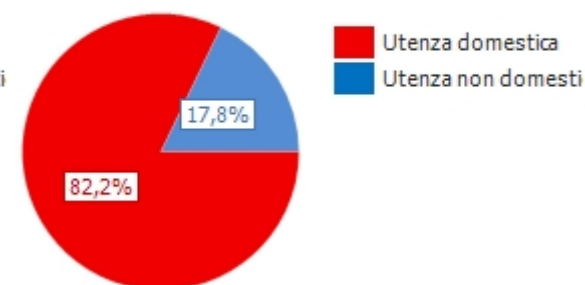
### Costi



### Tariffa Fissa



### Tariffa Variabile



## Tariffe Utenze Domestiche

Tariffa	N. Utenze	Superficie	%	Ka	QF	TF non ridotta	TF	Riduzione TF	Kb	QV	TV non ridotta	TV	Riduzione TV	Tf + Tv	Rid. TF + Rid. TV
010000 - Utenze domestiche N. Componenti 1	490,35	52.547,36	28,31	00,75	00,1200	6.305,68	6.305,68	00,00	01,25	136,0600	66.717,02	66.717,02	00,00	73.022,70	00,00
010000 - Utenze domestiche N. Componenti 1 - 2/3	1,00	114,00	0,06	00,75	00,1200	13,68	04,56	09,12	01,25	136,0600	136,06	45,36	90,70	49,92	99,82
010000 - Utenze domestiche N. Componenti 1 - 300	11,00	931,00	0,64	00,75	00,1200	111,72	74,85	36,87	01,25	136,0600	1.496,66	1.002,76	493,90	1.077,61	530,77
010000 - Utenze domestiche N. Componenti 1 - 50	0,00	69,00	0,00	00,75	00,1200	08,28	04,14	04,14	01,25	136,0600	00,00	00,00	00,00	04,14	04,14
010000 - Utenze domestiche N. Componenti 1 - CANI2020	2,00	244,00	0,12	00,75	00,1200	29,28	29,28	00,00	01,25	136,0600	272,12	272,12	00,00	301,40	00,00
010000 - Utenze domestiche N. Componenti 1 - DISA	26,00	2.453,00	1,50	00,75	00,1200	294,36	206,05	88,31	01,25	136,0600	3.537,56	2.476,29	1.061,27	2.682,34	1.149,58
010000 - Utenze domestiche N. Componenti 2	515,34	63.053,08	29,75	00,88	00,1400	8.827,43	8.827,43	00,00	01,80	195,9200	100.965,41	100.965,41	00,00	109.792,84	00,00
010000 - Utenze domestiche N. Componenti 2 - 300	17,00	2.335,00	0,98	00,88	00,1400	326,90	219,02	107,88	01,80	195,9200	3.330,64	2.231,53	1.099,11	2.450,55	1.206,99
010000 - Utenze domestiche N. Componenti 2 - 50	1,00	190,00	0,06	00,88	00,1400	26,60	13,30	13,30	01,80	195,9200	195,92	97,96	97,96	111,26	111,26
010000 - Utenze domestiche N. Componenti 2 - CANI2022	2,00	203,00	0,12	00,88	00,1400	28,42	28,42	00,00	01,80	195,9200	391,84	391,84	00,00	420,26	00,00
010000 - Utenze domestiche N. Componenti 2 - DISA	20,00	1.804,00	1,15	00,88	00,1400	252,56	176,79	75,77	01,80	195,9200	3.918,40	2.742,88	1.175,52	2.919,67	1.251,29
010000 - Utenze domestiche N. Componenti 3	296,08	37.276,33	17,09	01,00	00,1600	5.964,21	5.964,21	00,00	02,05	223,1300	66.064,33	66.064,33	00,00	72.028,54	00,00
010000 - Utenze domestiche N. Componenti 3 - 20	0,00	30,00	0,00	01,00	00,1600	04,80	03,84	00,96	02,05	223,1300	00,00	00,00	00,00	03,84	00,96
010000 - Utenze domestiche N. Componenti 3 - 30	1,00	124,00	0,06	01,00	00,1600	19,84	13,89	05,95	02,05	223,1300	223,13	156,19	66,94	170,08	72,89
010000 - Utenze domestiche N. Componenti 3 - 300	7,00	1.069,00	0,40	01,00	00,1600	171,04	114,60	56,44	02,05	223,1300	1.561,91	1.046,48	515,43	1.161,08	571,87
010000 - Utenze domestiche N. Componenti 3 - DISA	10,00	1.636,00	0,58	01,00	00,1600	261,76	183,23	78,53	02,05	223,1300	2.231,30	1.561,91	669,39	1.745,14	747,92
010000 - Utenze domestiche N. Componenti 4	254,25	31.040,38	14,68	01,08	00,1700	5.276,86	5.276,86	00,00	02,60	283,0000	71.952,75	71.952,75	00,00	77.229,61	00,00
010000 - Utenze domestiche N. Componenti 4 - 300	3,00	365,00	0,17	01,08	00,1700	62,05	41,57	20,48	02,60	283,0000	849,00	568,83	280,17	610,40	300,65
010000 - Utenze domestiche N. Componenti 4 - CANI2020	2,00	420,00	0,12	01,08	00,1700	71,40	71,40	00,00	02,60	283,0000	566,00	566,00	00,00	637,40	00,00
010000 - Utenze domestiche N. Componenti 4 - CANI2023	1,00	182,00	0,06	01,08	00,1700	30,94	30,94	00,00	02,60	283,0000	283,00	283,00	00,00	313,94	00,00
010000 - Utenze domestiche N. Componenti 4 - DISA	8,00	1.075,00	0,46	01,08	00,1700	182,75	127,93	54,83	02,60	283,0000	2.264,00	1.584,80	679,20	1.712,73	734,03
010000 - Utenze domestiche N. Componenti 5	48,00	5.856,00	2,77	01,11	00,1700	995,52	995,52	00,00	02,90	315,6500	15.151,20	15.151,20	00,00	16.146,72	00,00
010000 - Utenze domestiche N. Componenti 5 - 300	3,00	402,00	0,17	01,11	00,1700	68,34	45,79	22,55	02,90	315,6500	946,95	634,46	312,49	680,24	335,04
010000 - Utenze domestiche N. Componenti 5 - DISA	2,00	263,00	0,12	01,11	00,1700	44,71	31,30	13,41	02,90	315,6500	631,30	441,91	189,39	473,21	202,80
010000 - Utenze domestiche N. Componenti 6	11,00	1.320,00	0,64	01,10	00,1700	224,40	224,40	00,00	03,40	370,0800	4.070,88	4.070,88	00,00	4.295,28	00,00
<b>Totale</b>	<b>1.732,02</b>	<b>205.002,15</b>				<b>29.603,53</b>	<b>29.015,00</b>	<b>588,54</b>			<b>347.757,38</b>	<b>341.025,91</b>	<b>6.731,47</b>	<b>370.040,90</b>	<b>7.320,01</b>

Tariffe Utenze non Domestiche

Tariffa	N. Utenze	Superficie	%	Kc	QF	TF non ridotta	TF	Riduzione TF	Kd	QV	TV non ridotta	TV	Riduzione TV	Tf + Tv	Rid. TF + Rid. TV
020100 - Musei, biblioteche, scuole,... a.p. 1	11,00	1.542,00	5,34	00,52	00,0500	77,10	77,10	00,00	04,55	01,1400	1.757,88	1.757,88	00,00	1.834,98	00,00
020100 - Musei, biblioteche, scuole,... a.p. 1 - 20	1,00	66,00	0,49	00,52	00,0500	03,30	02,64	00,66	04,55	01,1400	75,24	60,19	15,05	62,83	15,71
020200 - Campeggi, distributori carb... a.p. 2	0,00	00,00	0,00	00,74	00,0800	00,00	00,00	00,00	06,50	01,6300	00,00	00,00	00,00	00,00	00,00
020300 - Stabilimenti balneari a.p. 3	0,00	00,00	0,00	00,71	00,0700	00,00	00,00	00,00	06,22	01,5600	00,00	00,00	00,00	00,00	00,00
020400 - Esposizioni, autosaloni a.p. 4	2,00	288,00	0,97	00,52	00,0500	14,40	14,40	00,00	04,55	01,1400	328,32	328,32	00,00	342,72	00,00
020500 - Agriturismi con ristorazione a.p. 5	1,00	137,00	0,49	01,09	00,1100	15,07	15,07	00,00	09,95	02,5000	342,50	342,50	00,00	357,57	00,00
020600 - Alberghi senza ristorante a.p. 6	0,00	00,00	0,00	00,99	00,1000	00,00	00,00	00,00	08,70	02,1800	00,00	00,00	00,00	00,00	00,00
020700 - Case di cura e riposo a.p. 7	0,00	00,00	0,00	01,20	00,1300	00,00	00,00	00,00	10,54	02,6400	00,00	00,00	00,00	00,00	00,00
020800 - Uffici, agenzie, studi prof... a.p. 8	40,00	3.407,00	19,43	01,37	00,1400	476,98	476,98	00,00	12,04	03,0200	10.289,14	10.289,14	00,00	10.766,12	00,00
020800 - Uffici, agenzie, studi prof... a.p. 8 - 30	2,00	230,00	0,97	01,37	00,1400	32,20	22,54	09,66	12,04	03,0200	694,60	486,22	208,38	508,76	218,04
020800 - Uffici, agenzie, studi prof... a.p. 8 - 32	6,00	657,00	2,92	01,37	00,1400	91,98	73,58	18,40	12,04	03,0200	1.984,14	1.587,31	396,83	1.660,90	415,23
020900 - Banche ed istituti di credi... a.p. 9	2,00	166,00	0,97	00,63	00,0700	11,62	11,62	00,00	05,51	01,3800	229,08	229,08	00,00	240,70	00,00
021000 - Negozi di abbigliamento, ca... a.p. 10	26,00	4.816,00	12,63	01,16	00,1200	577,92	577,92	00,00	10,21	02,5600	12.328,96	12.328,96	00,00	12.906,88	00,00
021000 - Negozi di abbigliamento, ca... a.p. 10 - 20	3,00	334,00	1,46	01,16	00,1200	40,08	32,06	08,02	10,21	02,5600	855,04	684,03	171,01	716,10	179,03
021000 - Negozi di abbigliamento, ca... a.p. 10 - TARI600	1,00	58,00	0,49	01,16	00,1200	06,96	06,96	00,00	10,21	02,5600	148,48	96,51	51,97	103,47	51,97
021100 - Edicola, farmacia, tabacca... a.p. 11	3,00	210,00	1,46	01,52	00,1600	33,60	33,60	00,00	13,34	03,3500	703,50	703,50	00,00	737,10	00,00
021100 - Edicola, farmacia, tabacca... a.p. 11 - 20	1,00	76,00	0,49	01,52	00,1600	12,16	09,73	02,43	13,34	03,3500	254,60	203,68	50,92	213,41	53,35
021200 - Attivita' artigianali tipo ... a.p. 12	11,00	1.474,00	5,34	01,06	00,1100	162,14	162,14	00,00	09,34	02,3400	3.449,16	3.449,16	00,00	3.611,30	00,00
021200 - Attivita' artigianali tipo ... a.p. 12 - 20	5,00	245,00	2,43	01,06	00,1100	26,95	21,56	05,39	09,34	02,3400	573,30	458,64	114,66	480,20	120,05
021200 - Attivita' artigianali tipo ... a.p. 12 - 300	3,00	100,00	1,46	01,06	00,1100	11,00	07,37	03,63	09,34	02,3400	234,00	156,78	77,22	164,15	80,85
021200 - Attivita' artigianali tipo ... a.p. 12 - 32	1,00	54,00	0,49	01,06	00,1100	05,94	04,75	01,19	09,34	02,3400	126,36	101,09	25,27	105,84	26,46
021300 - Carrozzeria, autofficina, e... a.p. 13	8,00	1.993,00	3,89	01,45	00,1500	298,95	298,95	00,00	12,75	03,2000	6.377,60	6.377,60	00,00	6.676,55	00,00
021300 - Carrozzeria, autofficina, e... a.p. 13 - 30	1,00	200,00	0,49	01,45	00,1500	30,00	21,00	09,00	12,75	03,2000	640,00	448,00	192,00	469,00	201,00
021300 - Carrozzeria, autofficina, e... a.p. 13 - SMALT	1,00	202,00	0,49	01,45	00,1500	30,30	24,24	06,06	12,75	03,2000	646,40	517,12	129,28	541,36	135,34
021400 - Attivita' industriali con c... a.p. 14	0,00	00,00	0,00	00,86	00,0900	00,00	00,00	00,00	07,53	01,8900	00,00	00,00	00,00	00,00	00,00
021500 - Attivita' artigianali di pr... a.p. 15	5,00	865,00	2,43	00,95	00,1000	86,50	86,50	00,00	08,34	02,0900	1.807,85	1.807,85	00,00	1.894,35	00,00
021500 - Attivita' artigianali di pr... a.p. 15 - 20	14,00	1.380,00	6,80	00,95	00,1000	138,00	110,40	27,60	08,34	02,0900	2.884,20	2.307,36	576,84	2.417,76	604,44
021500 - Attivita' artigianali di pr... a.p. 15 - 300	1,00	65,00	0,49	00,95	00,1000	06,50	04,36	02,15	08,34	02,0900	135,85	91,02	44,83	95,37	46,98
021600 - Ristoranti, trattorie, oste... a.p. 16	10,67	1.166,74	5,18	03,88	00,4100	478,36	478,36	00,00	34,12	08,5600	9.987,29	9.987,29	00,00	10.465,65	00,00
021700 - Bar, caffe', pasticceria a.p. 17	12,00	962,00	5,83	03,07	00,3200	307,84	307,84	00,00	26,95	06,7600	6.503,12	6.503,12	00,00	6.810,96	00,00

021700 - Bar, caffè', pasticceria a.p. 17 - 20	4,00	314,00	1,94	03,07	00,3200	100,48	80,38	20,10	26,95	06,7600	2.122,64	1.698,11	424,53	1.778,50	444,63
021800 - Supermercato,pane e pasta, ... a.p. 18	3,00	687,00	1,46	02,80	00,2900	199,23	199,23	00,00	24,68	06,1900	4.252,53	4.252,53	00,00	4.451,76	00,00
021800 - Supermercato,pane e pasta, ... a.p. 18 - 20	4,00	890,00	1,94	02,80	00,2900	258,10	206,48	51,62	24,68	06,1900	5.509,10	4.407,28	1.101,82	4.613,76	1.153,44
021800 - Supermercato,pane e pasta, ... a.p. 18 - 30	2,00	104,00	0,97	02,80	00,2900	30,16	21,11	09,05	24,68	06,1900	643,76	450,63	193,13	471,74	202,18
021900 - Plurilicenze alimentari e/o... a.p. 19	0,00	00,00	0,00	03,02	00,3200	00,00	00,00	00,00	26,55	06,6600	00,00	00,00	00,00	00,00	00,00
022000 - Ortofrutta, pescherie, fior... a.p. 20	1,16	64,36	0,56	00,34	00,0400	02,57	02,57	00,00	03,00	00,7500	48,27	48,27	00,00	50,84	00,00
022000 - Ortofrutta, pescherie, fior... a.p. 20 - 20	1,00	15,00	0,49	00,34	00,0400	00,60	00,48	00,12	03,00	00,7500	11,25	09,00	02,25	09,48	02,37
022100 - Discoteche, night club a.p. 21	0,00	00,00	0,00	01,75	00,1800	00,00	00,00	00,00	15,43	03,8700	00,00	00,00	00,00	00,00	00,00
022200 - MAGAZZINI E DEPOSITI a.p. 2	11,00	1.523,00	5,34	00,59	00,0600	91,38	91,38	00,00	03,83	00,9600	1.462,08	1.462,08	00,00	1.553,46	00,00
022200 - MAGAZZINI E DEPOSITI a.p. 2 - 20	8,00	575,00	3,89	00,59	00,0600	34,50	27,60	06,90	03,83	00,9600	552,00	441,60	110,40	469,20	117,30
<b>Totale</b>	<b>205,83</b>	<b>24.866,10</b>				<b>3.692,87</b>	<b>3.510,90</b>	<b>181,98</b>			<b>77.958,24</b>	<b>74.071,85</b>		<b>77.582,77</b>	<b>4.068,37</b>

## Riepilogo Tariffe UD

Tariffa	Quota Fissa	Quota Variabile	Variazione anno-1
010000 - Utenze domestiche N. Componenti 1	00,1200	136,0600	99,41
010000 - Utenze domestiche N. Componenti 2	00,1400	195,9200	122,58
010000 - Utenze domestiche N. Componenti 3	00,1600	223,1300	106,75
010000 - Utenze domestiche N. Componenti 4	00,1700	283,0000	119,05
010000 - Utenze domestiche N. Componenti 5	00,1700	315,6500	114,09
010000 - Utenze domestiche N. Componenti 6	00,1700	370,0800	118,83

## Riepilogo Tariffe UND

Tariffa	Quota Fissa	Quota Variabile	Variazione anno-1
020100 - Musei, biblioteche, scuole,... a.p. 1	00,0500	01,1400	-03,25
020200 - Campeggi, distributori carb... a.p. 2	00,0800	01,6300	00,00
020300 - Stabilimenti balneari a.p. 3	00,0700	01,5600	00,00
020400 - Esposizioni, autosaloni a.p. 4	00,0500	01,1400	-03,25
020500 - Agriturismi con ristorazione a.p. 5	00,1100	02,5000	-02,25
020600 - Alberghi senza ristorante a.p. 6	00,1000	02,1800	00,00
020700 - Case di cura e riposo a.p. 7	00,1300	02,6400	00,00
020800 - Uffici, agenzie, studi prof... a.p. 8	00,1400	03,0200	-02,47
020900 - Banche ed istituti di credi... a.p. 9	00,0700	01,3800	-02,68
021000 - Negozi di abbigliamento, ca... a.p. 10	00,1200	02,5600	-02,55
021100 - Edicola, farmacia, tabaccai... a.p. 11	00,1600	03,3500	-02,50
021200 - Attivita' artigianali tipo ... a.p. 12	00,1100	02,3400	-02,39
021300 - Carrozzeria, autofficina, e... a.p. 13	00,1500	03,2000	-02,33
021400 - Attivita' industriali con c... a.p. 14	00,0900	01,8900	00,00
021500 - Attivita' artigianali di pr... a.p. 15	00,1000	02,0900	-02,23
021600 - Ristoranti, trattorie, oste... a.p. 16	00,4100	08,5600	-02,39
021700 - Bar, caffe', pasticceria a.p. 17	00,3200	06,7600	-02,34
021800 - Supermercato,pane e pasta, ... a.p. 18	00,2900	06,1900	-02,41
021900 - Plurilicenze alimentari e/o... a.p. 19	00,3200	06,6600	00,00
022000 - Ortofrutta, pescherie, fior... a.p. 20	00,0400	00,7500	-02,47
022100 - Discoteche, night club a.p. 21	00,1800	03,8700	00,00
022200 - MAGAZZINI E DEPOSITI a.p. 2	00,0600	00,9600	-01,92

Riepilogo Riduzioni UD

Riduzione	Riduzione TF	Riduzione TV	Rid. TF + Rid. TV
2/3 - Riduzione Pensionati Aire	09,12	90,70	99,82
300 - UTENZE POSTE A 300 M	244,22	2.701,10	2.945,32
50 - AREE SCOPERTE ABITAZIONI CIVILI	17,44	97,96	115,40
DISA - DISABILI 100%	310,85	3.774,77	4.085,62
20 - RIDUZIONE 20 % NON DOMESTICHE	00,96	00,00	00,96
30 - RIDUZIONE 30%	05,95	66,94	72,89
Totale	588,54	6.731,47	7.320,01

Riepilogo Riduzioni UND

Riduzione	Riduzione TF	Riduzione TV	Rid. TF + Rid. TV
20 - RIDUZIONE 20 % NON DOMESTICHE	122,84	2.567,48	2.690,32
30 - RIDUZIONE 30%	27,71	593,51	621,22
32 - RIDUZIONE STUDI PROFESSIONALI 20%	19,59	422,10	441,69
TARI600 - RIDUZIONE FONDO TARI 600 MIL DL SOSTEGNI	00,00	51,97	51,97
300 - UTENZE POSTE A 300 M	05,78	122,05	127,83
SMALT - RIDUZIONE SMALTIMENTO	06,06	129,28	135,34
Totale	181,98	3.886,39	4.068,37